

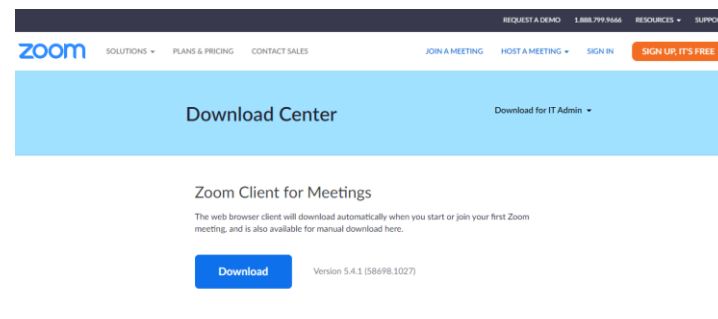
- Komunikator Zoom <https://zoom.us>

Wymagania techniczne niezbędne do skorzystania z platformy Zoom:

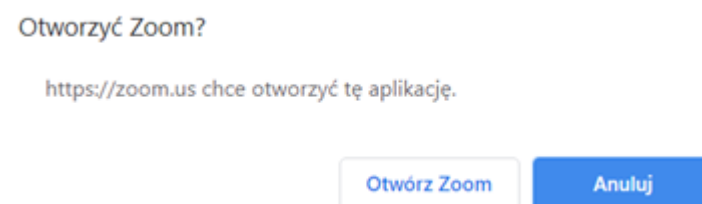
- urządzenie z dostępem do sieci Internet z systemem operacyjnym Microsoft Windows, MacOS, iOS lub Android (w przypadku korzystania z aplikacji mobilnych) i minimalną prędkością łącza 1 Mbps oraz przeglądarką internetową Chrome lub Firefox,
- zainstalowana platforma do wideokonferencji Zoom,
- kamera internetowa, słuchawki/głośnik i mikrofon,
- aktywny adres e-mail.

Poradnik

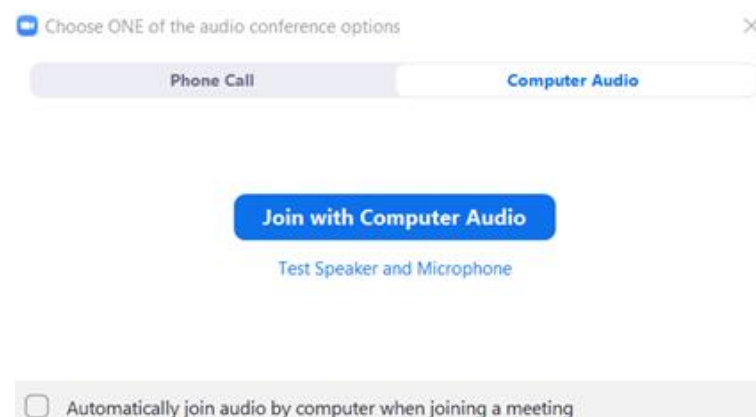
- Komunikator można pobrać pod adresem: <https://zoom.us/client/latest/ZoomInstaller.exe>, następnie zainstalować na komputerze i utworzyć konto.



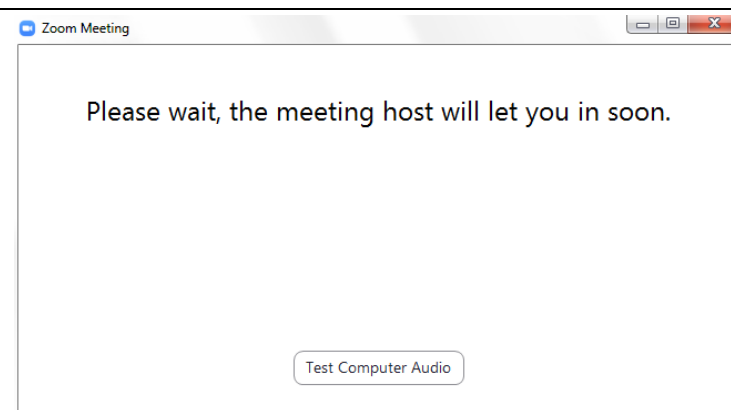
- Aby połączyć się z terapeutą wystarczy kliknąć lub przekleić do przeglądarki link przesłany na adres mailowy. Link przekieruje do przeglądarki internetowej. Aby otworzyć w aplikacji, należy kliknąć „Otwórz Zoom”. Aby otworzyć w przeglądarce, należy kliknąć „Anuluj”, a następnie „Join from your browser”.



- Następnie należy wybrać opcję „Join with Computer Audio”, aby podłączyć mikrofon.



- W przypadku zalogowania się do spotkania na Zoomie przed czasem, wyświetli się następujący ekran, należy poczekać na połączenie z prowadzącym.



- Aby włączyć dźwięk lub obraz należy kliknąć ikonę mikrofonu lub kamery w prawym dolnym rogu ekranu. Aby zmienić źródło dźwięku lub obrazu, należy rozwinąć listę urządzeń za pomocą strzałki znajdującej się obok ikonki mikrofonu/kamerki. Aby podzielić się ekranem, należy kliknąć „Share” po środku. Aby napisać wiadomość, kliknąć „Chat”.

